

УТВЕРЖДАЮ

И.О. начальника Управления образования Ленинского района  
Департамента образования Администрации города  
Екатеринбурга

(наименование должности руководителя  
органа, осуществляющего функции учредителя)

Коржановская О.А.  
(подпись) (инициалы, фамилия)

2022г.



О РЕЗУЛЬТАТАХ ДЕЯТЕЛЬНОСТИ

Муниципального автономного дошкольного образовательного учреждения  
детский сад № 39

И ОБ ИСПОЛЬЗОВАНИИ ЗАКРЕПЛЕННОГО ЗА НИМ  
МУНИЦИПАЛЬНОГО ИМУЩЕСТВА ЗА 2021 ГОД

Раздел 1. ОБЩИЕ СВЕДЕНИЯ ОБ УЧРЕЖДЕНИИ

1. Общие сведения:

Полное наименование учреждения	Муниципальное автономное дошкольное образовательное учреждение детский сад № 39
Сокращенное наименование учреждения	МАДОУ детский сад № 39
Реквизиты муниципального правового акта, в соответствии с которым создано учреждение (наименование, номер, дата)	Распоряжение Управления образования Администрации г.Екатеринбурга № 1721/46/36 от 06.08.2014г. Постановление Администрации города Екатеринбург «О создании Муниципального автономного дошкольного образовательного учреждения детского сада № 6» № 936 от 08.04.2014г.
Юридический адрес учреждения	620149, г.Екатеринбург, ул. Рутминского, дом 1.
Учредитель	Департамент образования Администрации города Екатеринбург
Руководитель (должность, фамилия, инициалы)	Заведующий Чечулина Е. А.

2. Сведения о численности работников учреждения и заработной плате работников учреждения:

Наименование показателя	Год, предшествующий отчетному	Отчетный год
Среднегодовая численность работников, человек	32	37
Среднемесячная заработная плата работников, тыс. руб.	35,8	37,1

Причины изменения количественного состава (если указанные изменения произошли): увольнение и прием сотрудников.

3. Состав наблюдательного совета:

Фамилия, инициалы	Должность (с указанием организации, которую представляет член наблюдательного совета)
Год, предшествующий отчетному	
Банникова Татьяна Сергеевна	Главный специалист отдела образования Ленинского района Управления образования Администрации города Екатеринбург
Большакова Светлана Анатольевна	Заместитель главы Администрации Ленинского района по вопросам потребительского рынка и социальной защиты населения
Яровая Лариса Васильевна	Главный специалист управления бюджетного учета имущества муниципальной казны и бухгалтерской отчетности Департамента по управлению муниципальным имуществом Администрации города Екатеринбург
Серкова Оксана Владимировна	Главный специалист Территориального отдела Департамента муниципального имущества по Ленинскому району
Заковенко Виктория Валерьевна	Воспитатель МАДОУ детский сад № 39
Журавлева Наталья Валерьевна	Шеф-повар МАДОУ детский сад № 39
Попова Любовь Владимировна	Учитель-логопед МАДОУ детский сад № 39
Миронова Ольга Валерьевна	Заведующий МАДОУ № 119
Курбатов Владимир Константинович	Директор ООО «ЕСК»
Никитин Александр Юрьевич	Руководитель центра обслуживания клиентов № 1 АО

«Екатеринбургэнергосбыт».	
Отчетный год	
Банникова Татьяна Сергеевна	Главный специалист отдела образования Ленинского района Управления образования Администрации города Екатеринбурга
Серкова Оксана Владимировна	Главный специалист Территориального отдела Департамента муниципального имущества по Ленинскому району
Заковенко Виктория Валерьевна	Воспитатель МАДОУ детский сад № 39
Журавлева Наталья Валерьевна	Шеф-повар МАДОУ детский сад № 39
Попова Любовь Владимировна	Учитель-логопед МАДОУ детский сад № 39
Миронова Ольга Валерьевна	Заведующий МАДОУ № 119
Курбатов Владимир Константинович	Директор ООО «ЕСК»
Никитин Александр Юрьевич	Руководитель центра обслуживания клиентов № 1 АО «Екатеринбургэнергосбыт».
Яровая Лариса Васильевна	Главный специалист управления бюджетного учета имущества муниципальной казны и бухгалтерской отчетности Департамента по управлению муниципальным имуществом Администрации города Екатеринбурга

4. Перечень осуществляемых видов деятельности:

Наименование вида деятельности, осуществляемого учреждением	Основа оказания услуги (выполнения работы) (безвозмездная, частично платная, платная)	Разрешительные документы, на основании которых учреждение осуществляет деятельность
Год, предшествующий отчетному		
Основные виды деятельности в соответствии с уставом учреждения:		
Прочие виды деятельности в соответствии с уставом учреждения:		
студия «Речевичок»; - студия рисования «Акварель»; - студия «юный Эрудит»; - театральная-вокальная студия «Фантазия»; - кружок «Лего»; - спортивные секции ( карате); - кружок «ОФК»; - вечерняя группа «Играем вместе»	Платные услуги	
Отчетный год		
Основные виды деятельности в соответствии с уставом учреждения:		
Прочие виды деятельности в соответствии с уставом учреждения:		
- студия «Речевичок»; - студия рисования «Акварель»; - театральная-вокальная студия «Фантазия»; - кружок «Лего»; - спортивная секция «Футбол»; - кружок «ОФК»; - вечерняя группа «Играем вместе»		

5. Иные сведения (по решению учредителя, главного распорядителя бюджетных средств): нет.

Раздел 2. РЕЗУЛЬТАТЫ ДЕЯТЕЛЬНОСТИ УЧРЕЖДЕНИЯ

6. Информация об изменении балансовой (остаточной) стоимости нефинансовых активов:

Наименование показателя	На начало отчетного года, тыс. руб.	На конец отчетного года	
		Тыс. руб.	в процентах к стоимости на начало года
Год, предшествующий отчетному			
Общая балансовая (остаточная) стоимость нефинансовых активов	119 910,96 (104 942,14)	120 475,48 (102 613,86)	0,47% (-2,22%)
Отчетный год			
Общая балансовая (остаточная) стоимость нефинансовых активов	173 969,96 (153 531,49)	176 868,73 (153 727,42)	1,66% (0,12%)

7. Информация об изменении дебиторской и кредиторской задолженности:

Виды поступлений и выплат	Кредиторская задолженность		Дебиторская задолженность	
	изменение в процентах к значению на начало года	просроченная задолженность, тыс. руб.	изменение в процентах к значению на начало года	нереальная к взысканию задолженность, тыс. руб.
Год, предшествующий отчетному				

1. Поступления, в том числе по видам поступлений:	84,8	-	50,16	-
1.1 Доходы от оказания платных услуг	-10,36	-	110,30	-
1.2 Прочие доходы	112,5	-	13,9	-
2. Выплаты, в том числе по видам выплат:	232,41	-	-68,2	-
2.1 Авансы по расчетам с поставщиками	-	-	-94,63	-
2.2 Расчеты с поставщиками	-51,21	-	-	-
услуги связи (221)	-43,13	-	-	-
коммунальные услуги (223)	-77,62	-	-	-
работы, услуги по содержанию имущества (225)	-19,66	-	-	-
прочие работы, услуги (226)	17,10	-	-	-
Основных средств (310)	-	-	-	-
Материальных запасов (342)	72,10	-	-	-
2.3 Расчеты по платежам в бюджеты	-	-	-64,20	-
расчеты в ФСС	-	-	-64,20	-
налог на прибыль	-	-	-	-
НДС	-	-	-	-
3. ИТОГО ПО ВСЕМ ВИДАМ:	51,99	-	42,47	-
Отчетный год				
1. Поступления, в том числе по видам поступлений:	3,23	-	-13,88	-
1.1 Доходы от оказания платных услуг	36,11	-	-17,89	-
1.2 Прочие доходы	-32,88	-	4,01	-
2. Выплаты, в том числе по видам выплат:	-5,70	-	-121,56	-
2.1 Авансы по расчетам с поставщиками	-	-	-21,56	-
2.2 Расчеты с поставщиками	-18,53	-	-	-
услуги связи (221)	-39,37	-	-	-
коммунальные услуги (223)	67,07	-	-	-
работы, услуги по содержанию имущества (225)	-29,73	-	-	-
прочие работы, услуги (226)	-22,50	-	-	-
Основных средств (310)	-	-	-	-
Материальных запасов (340)	6,0	-	-	-
2.3 Расчеты по платежам в бюджеты	12,83	-	-100,0	-
расчеты в ФСС	-	-	-100,0	-
налог на прибыль	-	-	-	-
НДС	-	-	-	-
прочие выплаты	-	-	-	-
налог на имущество	-1,39	-	-	-
земельный налог	14,22	-	-	-
3. ИТОГО ПО ВСЕМ ВИДАМ:	-2,47	-	-135,44	-

Причины возникновения просроченной кредиторской задолженности: нет.

Причины возникновения нереальной к взысканию суммы дебиторской задолженности: нет.

8. Отчет о выполнении муниципального задания:

Наименование вида деятельности (услуги, работы)	Единица измерения объема в натуральном выражении	План на год		Факт по итогам года	
		объем услуги (работы) в натуральном выражении	средняя цена (тариф), руб.	объем услуги (работы) в натуральном выражении	средняя цена (тариф), руб.
Год, предшествующий отчетному					
«Реализация основных общеобразовательных программ дошкольного образования», дети от 1-3 лет	человек	33	64 397,29	33	66 122,55
«Реализация основных общеобразовательных программ дошкольного образования», дети от 3-8 лет	человек	264	64 397,29	264	66 122,55
«Реализация основных общеобразовательных программ дошкольного образования»	человек	2	64 397,29	2	66 122,55

адаптированная образовательная программа, дети от 3-8 лет					
«Присмотр и уход» в группах полного дня (10,5 часов), дети от 1-3 лет	человек	33	0	33	0,00
«Присмотр и уход» в группах полного дня (10,5 часов), дети от 3-8 лет	человек	264	-	264	0,00
«Присмотр и уход» для детей-инвалидов, детей-сирот и детей, оставшихся без попечения родителей, детей с туберкулезной интоксикацией в группах полного дня (10,5 часов), дети от 3-8 лет	человек	2	10 146,80	2	11 891,48
Отчетный год					
«Реализация основных общеобразовательных программ дошкольного образования», дети от 1-3 лет	человек	35	72 137,13	35	72 137,13
«Реализация основных общеобразовательных программ дошкольного образования», дети от 3-8 лет	человек	260	72 136,84	260	72 136,84
«Реализация основных общеобразовательных программ дошкольного образования» адаптированная образовательная программа, дети от 3-8 лет	человек	5	72 137,17	5	72 137,17
«Присмотр и уход» в группах полного дня (10,5 часов), дети от 1-3 лет	человек	35	0,00	35	0,00
«Присмотр и уход» в группах полного дня (10,5 часов), дети от 3-8 лет	человек	260	0,00	260	0,00
«Присмотр и уход» для детей-инвалидов, детей-сирот и детей, оставшихся без попечения родителей, детей с туберкулезной интоксикацией в группах полного дня (10,5 часов), дети от 3-8 лет	человек	5	21 100,41	5	21 100,41

9. Отчет об осуществлении деятельности, связанной с выполнением работ и оказанием услуг в соответствии с обязательствами перед страховщиком по обязательному социальному страхованию: нет.

10. Информация о доходах, полученных от оказания платных услуг (выполнения работ):

Наименование вида деятельности (услуги, работы)	План по доходам на год, тыс. руб.	Фактический доход по итогам года	
		тыс. руб.	в процентах к плану
Год, предшествующий отчетному			
Дополнительные платные образовательные услуги	1 587,07	1 587,07	100
Отчетный год			
Дополнительные платные образовательные услуги	1 679,51	1 679,51	100

11. Информация о ценах (тарифах) на платные услуги (работы), оказываемые потребителям:

Наименование	Единица	Цена (тариф), руб.
--------------	---------	--------------------

услуги (работы), осуществляемый за плату	измерения объема услуги(работы) в натуральном выражении	на начало отчетного года	на конец I квартала отчетного года	на конец II квартала отчетного года	на конец III квартала отчетного года	на конец отчетного года
Год, предшествующий отчетному						
вечерняя группа «Играем вместе»	час	0,19	0,19	0,19	0,19	0,19
Акварелька	час	0,28	0,28	0,28	0,30	0,30
ОФК	час	0,28	0,28	0,28	0,30	0,30
Студия «Речевичок»	час	0,28	0,28	0,28	0,30	0,30
Театрально-вокальная студия «Фантазия»	час	0,28	0,28	0,28	0,30	0,30
Спортивная секция Каратэ	час	0,28	0,28	0,28	0,30	0,30
Группа продленного дня «Время игр»	месяц	3,25	3,25	3,25	3,25	3,25
Играем вместе	месяц	1,55	1,55	1,55	1,55	1,55
Клуб «Юный эрудит»	час	0,28	0,28	0,28	0,30	0,30
Комплекс №1	месяц	5,15	5,15	5,15	5,15	5,15
Комплекс №2	месяц	6,50	6,50	6,50	6,50	6,50
Комплекс №3	месяц	3,25	3,25	3,25	3,25	3,25
Комплекс №4	месяц	1,85	1,85	1,85	1,85	1,85
Лего	час	0,28	0,28	0,28	0,28	0,28
Отчетный год						
вечерняя группа «Играем вместе»	час	0,19	0,19	0,19	0,19	0,19
Акварелька	час	0,30	0,30	0,30	0,30	0,30
ОФК	час	0,30	0,30	0,30	0,30	0,30
Студия «Речевичок»	час	0,30	0,30	0,30	0,30	0,30
Театрально-вокальная студия «Фантазия»	час	0,30	0,30	0,30	0,30	0,30
Спортивная секция Каратэ	час	0,28	0,28	0,28	-	-
«Футбол»	час	0,35	0,35	0,35	0,35	0,35
Клуб «Юный эрудит»	час	0,30	0,30	0,30	0,30	0,30
Комплекс №1	месяц	5,15	5,15	5,15	5,00	5,00
Комплекс №2	месяц	6,50	6,50	6,50	6,50	6,50
Комплекс №3	месяц	3,25	3,25	3,25	3,25	3,25
Комплекс №4	месяц	1,85	1,85	1,85	1,85	1,85
Комплекс №5	месяц	-	-	-	2,50	2,50
Лего	час	0,28	0,28	0,28	0,35	0,35

12. Информация о количестве потребителей, воспользовавшихся услугами (работами) учреждения:

Наименование показателя	Год, предшествующий отчетному	Отчетный год
Количество потребителей, воспользовавшихся бесплатными услугами (работами), чел.	3	5
Количество потребителей, воспользовавшихся частично платными услугами (работами), чел.	296	300

Количество потребителей, воспользовавшихся платными услугами (работами), чел.		
Общее количество потребителей по всем видам услуг, чел.	186	164
	299	305

13. Количество жалоб потребителей и принятые по результатам их рассмотрения меры: (за год, предшествующий отчетному) нет, (за отчетный год) - нет.

14. Общая сумма выставленных требований в возмещение ущерба по недостаткам и хищениям материальных ценностей, денежных средств, а также от порчи материальных ценностей в отчетном - нет, за год, предшествующий отчетному - нет.

15. Отчет о суммах кассовых и плановых поступлений и выплат:

Наименование показателя		Значение показателя, тыс. руб.	
		плановое	Кассовое
Год, предшествующий отчетному			
1.	Остаток средств на начало периода		
2.	Поступления всего, в том числе:	513,24	513,24
	Субсидии на финансовое обеспечение выполнения государственного (муниципального) задания за счет средств бюджета публично-правового образования, создавшего учреждение	28905,00	28905,00
2.1.		22 423,64	22 423,64
2.2.	Безвозмездные денежные поступления:		
	Муниципальная программа "Развитие системы образования и создание условий для организации труда, отдыха и оздоровления детей в муниципальном образовании "город Екатеринбург" на 2017-2021 годы", подпрограмма "Развитие системы общего образования в условиях введения федеральных государственных образовательных стандартов"	184,10	184,10
2.2.1		10,00	10,00
2.2.2	На подготовку систем отопления, вентиляции и приборов учета тепловой энергии к работе в осенне-зимний период	12,50	12,50
2.2.3	Приобретение устройств (средств) дезинфекции и медицинского контроля для муниципальных организаций в целях профилактики и устранения последствий распространения новой коронавирусной инфекции	161,60	161,60
2.3.	Доходы от предпринимательской и иной приносящей доход деятельности (включая благотворительную и спонсорскую помощь):	6135,17	6135,17
2.3.1.	Поступления от оказания государственным (муниципальным) учреждением (подразделением) услуг (выполнения работ), предоставление которых для физических и юридических лиц осуществляется на платной основе	1 254,73	1 254,73
2.3.2.	Родительская плата за присмотр и уход в ДООУ		
2.3.3	Прочие безвозмездные поступления	4 880,44	4 880,44
2.4.	Увеличение остатков денежных средств за счет возврата дебиторской задолженности прошлых лет	0,00	0,00
		162,09	162,09
3.	Выплаты, в том числе:		
	заработная плата (211)	29034,38	29034,38
	Прочие выплаты персоналу, в том числе компенсационного характера (266)	13511,27	13511,27
	выплаты по оплате труда (213)	82,33	82,33
	услуги связи (221)	4177,31	4177,31
	транспортные услуги (222)	48,67	48,67
	коммунальные услуги (223)	0,00	0,00
	арендная плата (224)	1557,79	1557,79
	работы, услуги по содержанию имущества (225)	0,00	0,00
	прочие работы, услуги (226)	345,89	345,89
	пособия по социальной помощи населению (262)	979,15	979,15
	Налог на имущество организаций и земельный налог (291)	0,00	0,00
		2763,81	2763,81
	на уплату штрафов за нарушение законодательства о налогах и сборах, законодательства о страховых взносах (292)	0,00	0,00
	на уплату других экономических санкций (295)		
	Увеличение стоимости основных средств (310)	0,00	0,00
	Увеличение стоимости продуктов питания (342)	334,03	334,03
	Увеличение стоимости инвентаря (345)	4643,72	4643,72
	Увеличение стоимости прочих оборотных запасов (материалов) (346)	76,56	76,56
		513,85	513,85
4.	Остаток средств на конец периода	383,86	383,86

Отчетный год			
5.	Остаток средств на начало текущего финансового года	383,86	383,86
6.	Поступления, всего:	36 394,04	36 394,04
6.1.	Субсидии на финансовое обеспечение выполнения государственного (муниципального) задания за счет средств бюджета публично-правового образования, создавшего учреждение	24 393,58	24 393,58
6.2.	Доходы от оказания платных услуг	1 911,14	1 911,14
6.3.	Родительская плата за присмотр и уход в ДООУ	6 626,70	6 626,70
6.4.	Безвозмездные денежные поступления, всего	3 350,55	3 350,55
6.4.1.	Субсидии на иные цели	13,00	13,00
6.4.1.1.	На подготовку систем отопления, вентиляции и приборов учета тепловой энергии к работе в осенне-зимний период	13,00	13,00
6.4.2.	Безвозмездные денежные поступления (пожертвования)	3 337,55	3 337,55
6.5.	Прочие поступления, всего	112,07	112,07
6.5.1.	Увеличение остатков денежных средств за счет возврата дебиторской задолженности прошлых лет	112,07	112,07
7.	Выплаты, в том числе:	36 188,70	36 188,70
	заработная плата (211)	15 225,85	15 225,85
	Социальные пособия и компенсации персоналу в денежной форме (266)	52,60	52,60
	выплаты по оплате труда (213)	4 589,79	4 589,79
	услуги связи (221)	55,77	55,77
	коммунальные услуги (223)	1 728,98	1 728,98
	работы, услуги по содержанию имущества (225)	314,82	314,82
	прочие работы, услуги (226)	4 429,31	4 429,31
	Налог на имущество организаций и земельный налог (291)	2 810,14	2 810,14
	Увеличение стоимости основных средств (310)	622,27	622,27
	Увеличение стоимости продуктов питания (342)	5 703,36	5 703,36
	Увеличение стоимости инвентаря (345)	80,20	80,20
	Увеличение стоимости прочих оборотных запасов (материалов) (346)	575,61	575,61
8.	Остаток средств на конец периода	589,20	589,20

16. Информация о прибылях и убытках:

Наименование показателя	Год, предшествующий отчетному, руб.	Отчетный год, руб.
1. Общая сумма прибыли до налогообложения, в том числе по видам деятельности (видам работ, услуг):	-	-
дошкольное образование (предшествующее начальному общему образованию)	-	-
2. Чистая прибыль	-	-

Раздел 3. СВЕДЕНИЯ ОБ ИСПОЛЬЗОВАНИИ ИМУЩЕСТВА, ЗАКРЕПЛЕННОГО ЗА УЧРЕЖДЕНИЕМ

17. Информация об общей балансовой (остаточной) стоимости имущества, находящегося у учреждения на праве оперативного управления:

Наименование вида имущества	Балансовая (остаточная) стоимость, тыс. руб.	
	на начало года	на конец года
Год, предшествующий отчетному		
Недвижимое имущество на праве оперативного управления, в том числе:	99 685,73 (94 158,03)	99 685,73 (92 873,16)
имущество, используемое учреждением	98 881,78	98 881,78
имущество, переданное в аренду	0,00	0,00
имущество, переданное в безвозмездное пользование	803,95	803,95
Движимое имущество на праве оперативного управления, в том числе:	20 789,75 (8455,84)	21 026,59 (7 400,68)
имущество, используемое учреждением	20 575,88	
имущество, переданное в аренду		
имущество, переданное в безвозмездное пользование	213,87	261,82
Особо ценное движимое имущество в составе движимого имущества на праве оперативного управления	3 194,88 (1 293,91)	9 832,11 (4 712,29)
Отчетный год		
Недвижимое имущество на праве оперативного управления, в том числе:	99 685,73 (92 873,16)	176 864,79 (153 723,48)
имущество, используемое учреждением	98 881,78	176 060,84
имущество, переданное в аренду	0,00	0,00
имущество, переданное в безвозмездное пользование	803,95	803,95
Движимое имущество на праве оперативного управления, том	21 026,59	21 554,38

числе:		
имущество, используемое учреждением	(7 400,68)	(6 510,50)
имущество, переданное в аренду	20 764,77	21 292,56
имущество, переданное в безвозмездное пользование	0,00	0,00
Особо ценное движимое имущество в составе движимого имущества на праве оперативного управления	261,82	261,82
	9 832,11	10 046,11
	(4 712,29)	(4000,07)

18. Информация об общей площади объектов недвижимого имущества, находящегося у учреждения на оперативного управления:

Наименование вида имущества	Общая площадь, кв. м	
	на начало года	на конец года
Год, предшествующий отчетному		
Недвижимое имущество на праве оперативного управления, в том числе:	3741,1	3741,1
имущество, используемое учреждением		
имущество, переданное в аренду	3710,3	3710,3
имущество, переданное в безвозмездное пользование	0,00	0,00
	30,8	30,8
Отчетный год		
Недвижимое имущество на праве оперативного управления, в том числе:	3741,1	3741,1
имущество, используемое учреждением		
имущество, переданное в аренду	3710,3	3710,3
имущество, переданное в безвозмездное пользование	0,00	0,00
	30,8	30,8

19. Информация о количестве объектов недвижимого имущества, находящегося у учреждения на праве оперативного управления:

Наименование вида имущества	Количество объектов, ед.	
	на начало года	на конец года
Год, предшествующий отчетному		
Объекты недвижимого имущества на праве оперативного управления, в том числе:		
здания	7	7
строения	1	1
сооружения		
	6	6
Отчетный год		
Объекты недвижимого имущества на праве оперативного управления, в том числе:		
здания	7	7
строения	1	1
сооружения		
	6	6

20. Информация об объеме средств, полученных от распоряжения в установленном порядке имуществом, находящимся у учреждения на праве оперативного управления:

Наименование вида имущества	Объем средств, полученных от распоряжения имуществом, тыс.руб.	
	Год, предшествующий отчетному	Отчетный год
Имущество на праве оперативного управления, в том числе:		
недвижимое имущество	-	-
движимое имущество	-	-
	-	-

21. Перечень и балансовая (остаточная) стоимость недвижимого имущества, приобретенного за счет средств, выделенных учредителем на эти цели:

Наименование объекта имущества	Количество объектов, ед.	Общая площадь, кв. м	Балансовая (остаточная) стоимость, тыс. руб.
ИТОГО			
Отчетный год			
ИТОГО			

22. Перечень и балансовая (остаточная) стоимость объектов имущества, приобретенных на средства, полученные




учреждением от приносящей доход деятельности:

Наименование объекта имущества	Количество объектов, ед.	Общая площадь, кв. м	Балансовая стоимость, тыс. руб.
Год, предшествующий отчетному			
Неисключительные права на использование лицензии	1		11,18
Пароочиститель	1		11,19
УТЮГ "PHILIPS"	1		6,63
Стеллаж	1		3,0
Ножеточка	1		4,10
ИТОГО	5		36,1
Год, Предшествующий отчетному			
Принтер HP Laser Jet Pro	1		5,6
Машина гладильная Miele HM 1683	1		169,0
Наушники	6		12,0
стол прямоугольный детский	3		12,27
цифровая камера	6		12,0
Ковровая дорожка	9		25,2
Неисключительные права на использование лицензии	1		5,9
самоспасатель СПИ-20	1		3,8
ИТОГО	28		245,77

23. Иные сведения (по решению учредителя, главного распорядителя бюджетных средств): нет.


Заведующий

«02» 03 2022г.

 (подпись) Чечулина Е. А.

Главный бухгалтер


«25» 02 2022г.

 (подпись) Бутакова Т.П.

Заместитель начальника филиала по экономическим вопросам

(ответственный исполнитель)

«25» 02 2022г.

 (подпись) Осокина О.Н.

**ДОКУМЕНТ ПОДПИСАН  
ЭЛЕКТРОННОЙ ПОДПИСЬЮ**

**СВЕДЕНИЯ О СЕРТИФИКАТЕ ЭП**

Сертификат 603332450510203670830559428146817986133868575821

Владелец Чечулина Евгения Анатольевна

Действителен с 02.08.2021 по 02.08.2022