

УТВЕРЖДАЮ

Начальник Управления образования Ленинского района
Департамента образования Администрации города
Екатеринбурга

(наименование должности руководителя
органа, осуществляющего функции учредителя)



(подпись)

Лежнина Т.В.
(инициалы, фамилия)

«24» февраля 2021г.

ОТЧЕТ
О РЕЗУЛЬТАТАХ ДЕЯТЕЛЬНОСТИ

Муниципального автономного дошкольного образовательного учреждения
детский сад № 39

И ОБ ИСПОЛЬЗОВАНИИ ЗАКРЕПЛЕННОГО ЗА НИМ
МУНИЦИПАЛЬНОГО ИМУЩЕСТВА ЗА 2020 ГОД

Раздел 1. ОБЩИЕ СВЕДЕНИЯ ОБ УЧРЕЖДЕНИИ

1. Общие сведения:

Полное наименование учреждения	Муниципальное автономное дошкольное образовательное учреждение детский сад № 39
Реквизиты муниципального правового акта, в соответствии с которым создано учреждение (наименование, номер, дата)	Распоряжение Управления образования Администрации г.Екатеринбурга № 1721/46/36 от 06.08.2014г. Постановление Администрации города Екатеринбург «О создании Муниципального автономного дошкольного образовательного учреждения детского сада № 6» № 936 от 08.04.2014г
Юридический адрес учреждения	620149, г.Екатеринбург, ул. Рутминского, дом 1.
Учредитель	Департамент образования Администрации города Екатеринбург
Руководитель (должность, фамилия, инициалы)	Заведующий Чечулина Е. А.

2. Сведения о численности работников учреждения и заработной плате работников учреждения:

Наименование показателя	Год, предшествующий отчетному	Отчетный год
Среднегодовая численность работников, человек	35	32
Среднемесячная заработная плата работников, тыс. руб.	32,2	35,8

Причины изменения количественного состава (если указанные изменения произошли): увольнение и прием сотрудников.

3. Состав наблюдательного совета:

Фамилия, инициалы	Должность (с указанием организации, которую представляет член наблюдательного совета)
Год, предшествующий отчетному	
Банникова Татьяна Сергеевна	Главный специалист отдела образования Ленинского района Управления образования Администрации города Екатеринбург
Большакова Светлана Анатольевна	Заместитель главы Администрации Ленинского района по вопросам потребительского рынка и социальной защиты населения
Серкова Оксана Владимировна	Главный специалист Территориального отдела Департамента муниципального имущества по Ленинскому району
Заковенко Виктория Валерьевна	Воспитатель МАДОУ детский сад № 39
Журавлева Наталья Валерьевна	Шеф-повар МАДОУ детский сад № 39
Мельникова Дарья Андреевна	Учитель-логопед МАДОУ детский сад № 39
Лукашов Сергей Васильевич	Профессор Учебно-воспитательного центра УрФУ

Давыдова Лада Владимировна	Заведующий МБДОУ № 29
Орлов Дмитрий Сергеевич	Генеральный директор ООО «Комплексные технологии»
Отчетный год	
Банникова Татьяна Сергеевна	Главный специалист отдела образования Ленинского района Управления образования Администрации города Екатеринбурга
Большакова Светлана Анатольевна	Заместитель главы Администрации Ленинского района по вопросам потребительского рынка и социальной защиты населения
Серкова Оксана Владимировна	Главный специалист Территориального отдела Департамента муниципального имущества по Ленинскому району
Заковенко Виктория Валерьевна	Воспитатель МАДОУ детский сад № 39
Журавлева Наталья Валерьевна	Шеф-повар МАДОУ детский сад № 39
Попова Любовь Владимировна	Учитель-логопед МАДОУ детский сад № 39
Миронова Ольга Валерьевна	Заведующий МАДОУ № 119
Курбатов Владимир Константинович	Директор ООО «ЕСК»
Никитин Александр Юрьевич	Руководитель центра обслуживания клиентов № 1 АО «Екатеринбургэнергосбыт».
Яровая Лариса Васильевна	Главный специалист управления бюджетного учета имущества муниципальной казны и бухгалтерской отчетности Департамента по управлению муниципальным имуществом Администрации города Екатеринбурга

4. Перечень осуществляемых видов деятельности:

Наименование вида деятельности, осуществляемого учреждением	Основа оказания услуги (выполнения работы) (безвозмездная, частично платная, платная)	Разрешительные документы, на основании которых учреждение осуществляет деятельность
Год, предшествующий отчетному		
Основные виды деятельности в соответствии с уставом учреждения:		
Прочие виды деятельности в соответствии с уставом учреждения:		
<ul style="list-style-type: none"> - студия «Речевичок»; - студия рисования «Акварель»; - студия «Юный Эрудит»; - театральная-вокальная студия «Фантазия»; - кружок «Лего»; - спортивные секции (гимнастика, карате). - кружок «ЛФК»; - вечерняя группа «Играем вместе» 	Платные услуги	
Отчетный год		
Основные виды деятельности в соответствии с уставом учреждения:		
Прочие виды деятельности в соответствии с уставом учреждения:		
<ul style="list-style-type: none"> студия «Речевичок»; - студия рисования «Акварель»; - студия «Юный Эрудит»; - театральная-вокальная студия «Фантазия»; - кружок «Лего»; - спортивные секции (карате); - кружок «ОФК»; - вечерняя группа «Играем вместе» 		

5. Иные сведения (по решению учредителя, главного распорядителя бюджетных средств): нет.

Раздел 2. РЕЗУЛЬТАТЫ ДЕЯТЕЛЬНОСТИ УЧРЕЖДЕНИЯ

6. Информация об изменении балансовой (остаточной) стоимости нефинансовых активов:

Наименование показателя	На начало отчетного года, тыс. руб.	На конец отчетного года	
		Тыс. руб.	в процентах к стоимости на начало года
Год, предшествующий отчетному			

Общая балансовая (остаточная) стоимость нефинансовых активов	21 347.83 (12 355.89)	119 910,96 (104 942,14)	17
Отчетный год			
Общая балансовая (остаточная) стоимость нефинансовых активов	120 475.48 (102 613.86)	173969,96 (153 531,49)	44,4 (49,62)

7. Информация об изменении дебиторской и кредиторской задолженности:

Виды поступлений и выплат	Кредиторская задолженность		Дебиторская задолженность	
	изменение в процентах к значению на начало года	просроченная задолженность, тыс. руб.	изменение в процентах к значению на начало года	нереальная к взысканию задолженность, тыс. руб.
Год, предшествующий отчетному				
1. Поступления, в том числе по видам поступлений:	84,8	-	50,16	-
1.1 Доходы от оказания платных услуг	-10,36	-	110,30	-
1.2 Прочие доходы	112,5	-	13,9	-
2. Выплаты, в том числе по видам выплат:	232,41	-	-68,2	-
2.1 Авансы по расчетам с поставщиками	-	-	-94,63	-
2.2 Расчеты с поставщиками	-51,21	-	-	-
услуги связи (221)	-43,13	-	-	-
коммунальные услуги (223)	-77,62	-	-	-
работы, услуги по содержанию имущества (225)	-19,66	-	-	-
прочие работы, услуги (226)	17,10	-	-	-
Основных средств (310)	-	-	-	-
Материальных запасов (342)	72,10	-	-	-
2.3 Расчеты по платежам в бюджеты	-	-	-64,20	-
расчеты в ФСС	-	-	-64,20	-
налог на прибыль	-	-	-	-
НДС	-	-	-	-
3. ИТОГО ПО ВСЕМ ВИДАМ:	51,99	-	42,47	-
Отчетный год				
1. Поступления, в том числе по видам поступлений:	-196,51	-	-32,11	-
1.1 Доходы от оказания платных услуг	-96,51	-	-27,91	-
1.2 Прочие доходы	-100,0	-	-4,20	-
2. Выплаты, в том числе по видам выплат:	232,41	-	-68,2	-
2.1 Авансы по расчетам с поставщиками	-	-	100	-
2.2 Расчеты с поставщиками	36,18	-	-	-
услуги связи (221)	86,64	-	-	-
коммунальные услуги (223)	-1,17	-	-	-
работы, услуги по содержанию имущества (225)	53,7	-	-	-
прочие работы, услуги (226)	0	-	-	-
Основных средств (310)	-	-	-	-
Материальных запасов (340)	-41,41	--	-	-
2.3 Расчеты по платежам в бюджеты	-1,38	-	-37,88	-
расчеты в ФСС	-	-	-37,88	--
налог на прибыль	-	-	-	-
НДС	-	-	--	-
прочие выплаты	-	-	-	-
налог на имущество	-1,38	-	-	-
земельный налог	295,16	-	-	-
3. ИТОГО ПО ВСЕМ ВИДАМ:	35,9	-	-100,31	-

Причины возникновения просроченной кредиторской задолженности: нет.

Причины возникновения нереальной к взысканию суммы дебиторской задолженности: нет.

8. Отчет о выполнении муниципального задания:

Наименование вида деятельности (услуги, работы)	Единица измерения объема в натуральном выражении	План на год		Факт по итогам года	
		объем услуги (работы) в натуральном выражении	средняя цена (тариф), руб.	объем услуги (работы) в натуральном выражении	средняя цена (тариф), руб.
Год, предшествующий отчетному					
«Реализация основных общеобразовательных программ дошкольного образования», дети от 1-3 лет	человек	35	-	35	61297,29
«Реализация основных общеобразовательных программ дошкольного образования», дети от 3-8 лет	человек	277	55219,56	277	61297,29
«Реализация основных общеобразовательных программ дошкольного образования» адаптированная образовательная программа, дети от 3-8 лет	человек	3	55219,56	3	-
«Присмотр и уход» в группах полного дня (10,5 часов), дети от 1-3 лет	человек	35	-	35	-
«Присмотр и уход» в группах полного дня (10,5 часов), дети от 3-8 лет	человек	277	-	277	-
«Присмотр и уход» для детей-инвалидов, детей-сирот и детей, оставшиеся без попечения родителей, детей с туберкулезной интоксикацией в группах полного дня (10,5 часов), дети от 3-8 лет	человек	3	26316,33	3	7623,46
Отчетный год					
«Реализация основных общеобразовательных программ дошкольного образования», дети от 1-3 лет	человек	33	64 397,29	33	66 122,55
«Реализация	человек	264	64 397,29	264	66 122,55

основных общеобразовательных программ дошкольного образования», дети от 3-8 лет					
«Реализация основных общеобразовательных программ дошкольного образования» адаптированная образовательная программа, дети от 3-8 лет	человек	2	64 397,29	2	66 122,55
«Присмотр и уход» в группах полного дня (10,5 часов), дети от 1-3 лет	человек	33	0	33	0,00
«Присмотр и уход» в группах полного дня (10,5 часов), дети от 3-8 лет	человек	264	-	264	0,00
«Присмотр и уход» для детей-инвалидов, детей-сирот и детей, оставшиеся без попечения родителей, детей с туберкулезной интоксикацией в группах полного дня (10,5 часов), дети от 3-8 лет	человек	2	10 146,80	2	11 891,48

9. Отчет об осуществлении деятельности, связанной с выполнением работ и оказанием услуг в соответствии с обязательствами перед страховщиком по обязательному социальному страхованию: нет.

10. Информация о доходах, полученных от оказания платных услуг (выполнения работ):

Наименование вида деятельности (услуги, работы)	План по доходам на год, тыс. руб.	Фактический доход по итогам года	
		тыс. руб.	в процентах к плану
Год, предшествующий отчетному			
Дополнительные платные образовательные услуги	1 587,07	1 587,07	100
Отчетный год			
Дополнительные платные образовательные услуги	1 074,64	1 074,64	100

11. Информация о ценах (тарифах) на платные услуги (работы), оказываемые потребителям:

Наименование услуги (работы), осуществляемой за плату	Единица измерения объема услуги(работы) в натуральном выражении	Цена (тариф), руб.				
		на начало отчетного года	на конец I квартала отчетного года	на конец II квартала отчетного года	на конец III квартала отчетного года	на конец отчетного года
Год, предшествующий отчетному						
вечерняя группа «Играем вместе»	час	0,19	0,19	0,19	0,19	0,19
Акварелька	час	0,28	0,28	0,28	0,30	0,30

ЛФК	час	0,28	0,28	0,28	0,30	0,30
Студия «Речевичок»	час	0,28	0,28	0,28	0,30	0,30
Театрально-вокальная студия «Фантазия»	час	0,28	0,28	0,28	0,30	0,30
Спортивная секция Каратэ	час	0,28	0,28	0,28	0,30	0,30
Группа продленного дня «Время игр»	месяц	3,25	3,25	3,25	-	-
Играем вместе	месяц	1,55	1,55	1,55	-	-
Хореография	час	0,28	0,28	0,28	-	-
Клуб «Юный эрудит»	час	0,28	0,28	0,28	0,30	0,30
Ритмика	час	-	-	-	0,30	0,30
Комплекс №1	месяц	5,15	5,15	5,15	5,15	5,15
Комплекс №2	месяц	-	-	-	6,50	6,50
Комплекс №3	месяц	-	-	-	3,25	3,25
Комплекс №4	месяц	-	-	-	1,85	1,85
Спортивная гимнастика	месяц	-	-	-	2,50	2,50
Школа мяча	час	0,28	0,28	0,28	0,28	0,28
Лего	час	0,28	0,28	0,28	0,28	0,28
Английский язык	час	0,25	0,25	0,25	0,25	0,25
Рукотворчество	час	0,28	0,28	0,28	0,28	0,28
Отчетный год						
вечерняя группа «Играем вместе»	час	0,19	0,19	0,19	0,19	0,19
Акварелька	час	0,28	0,28	0,28	0,30	0,30
ОФК	час	0,28	0,28	0,28	0,30	0,30
Студия «Речевичок»	час	0,28	0,28	0,28	0,30	0,30
Театрально-вокальная студия «Фантазия»	час	0,28	0,28	0,28	0,30	0,30
Спортивная секция Каратэ	час	0,28	0,28	0,28	0,30	0,30
Группа продленного дня «Время игр»	месяц	3,25	3,25	3,25	3,25	3,25
Играем вместе	месяц	1,55	1,55	1,55	1,55	1,55
Клуб «Юный эрудит»	час	0,28	0,28	0,28	0,30	0,30
Комплекс №1	месяц	5,15	5,15	5,15	5,15	5,15
Комплекс №2	месяц	6,50	6,50	6,50	6,50	6,50
Комплекс №3	месяц	3,25	3,25	3,25	3,25	3,25
Комплекс №4	месяц	1,85	1,85	1,85	1,85	1,85
Лего	час	0,28	0,28	0,28	0,28	0,28

12. Информация о количестве потребителей, воспользовавшихся услугами (работами) учреждения:

Наименование показателя	Год, предшествующий отчетному	Отчетный год
-		

Количество потребителей, воспользовавшихся бесплатными услугами (работами), чел.	3	2
Количество потребителей, воспользовавшихся частично платными услугами (работами), чел.	296	297
Количество потребителей, воспользовавшихся платными услугами (работами), чел.	141	186
Общее количество потребителей по всем видам услуг, чел.	299	299

13. Количество жалоб потребителей и принятые по результатам их рассмотрения меры:(за год, предшествующий отчетному) нет, (за отчетный год) - нет.

14. Общая сумма выставленных требований в возмещение ущерба по недостаткам и хищениям материальных ценностей, денежных средств, а также от порчи материальных ценностей в отчетном – нет, за год, предшествующий отчетному – нет.

15. Отчет о суммах кассовых и плановых поступлений и выплат:

Наименование показателя		Значение показателя, тыс. руб.	
		плановое	Кассовое
Год, предшествующий отчетному			
1.	Остаток средств на начало периода	618,02	618,02
2.	Поступления за счет бюджета	55,67	55,67
3.	Поступления всего, в том числе:	29 015,12	29 015,12
3.1.	Субсидия на выполнение муниципального задания:	20 551,20	20 551,20
3.2.	Целевая субсидия:	100	100
3.2.1	На приобретение технологического, учебного, игрового и прочего оборудования для организации учебного процесса, отдыха и оздоровления детей	100	100
3.3.	Доходы от предпринимательской и иной приносящей доход деятельности (включая благотворительную и спонсорскую помощь):	8 363,92	8 363,92
3.3.1.	От предпринимательской и иной приносящей доход деятельности	1 787,18	1 787,18
3.3.2.	Родительская плата за присмотр и уход в ДОУ	6 576,74	6 576,74
3.3.3	Прочие безвозмездные поступления	0,00	0,00
4.	Выплаты, в том числе:	29 175,57	29 175,57
	прочие расходы (130)	0,00	0,00
	заработная плата (211)	13 536,91	13 536,91
	прочие выплаты (266)	35,95	35,95
	начисления на выплаты по оплате труда (213)	4 259,86	4 259,86
	услуги связи (221)	62,48	62,48
	транспортные услуги (222)	0,00	0,00
	коммунальные услуги (223)	1 704,69	1 704,69
	арендная плата (224)	0,00	0,00
	работы, услуги по содержанию имущества (225)	390,21	390,21
	прочие работы, услуги (226)	408,33	408,33
	пособия по социальной помощи населению (262)	0,00	0,00
	прочие расходы (291)	1 465,11	1 465,11
	на уплату штрафов за нарушение законодательства о налогах и сборах, законодательства о страховых взносах (292)	0,00	0,00
	на уплату других экономических санкций (295)	0,00	0,00
	основных средств (310)	1 084,72	1 084,72
	Увеличение стоимости продуктов питания (342)	5 637,10	5 637,10
	Увеличение стоимости мягкого инвентаря (345)	80,60	80,60
	Увеличение стоимости прочих оборотных запасов (материалов) (346)	509,61	509,61
5.	Остаток средств на конец периода	513,24	513,24
Отчетный год			
6.	Остаток средств на начало периода	513,24	513,24
8.	Поступления всего, в том числе:	28905,00	28905,00
8.1.	Субсидии на финансовое обеспечение выполнения государственного (муниципального) задания за счет средств бюджета публично-правового	22 423,64	22 423,64

	образования, создавшего учреждение		
8.2.	Безвозмездные денежные поступления:	184,10	184,10
8.2.1	Муниципальная программа "Развитие системы образования и создание условий для организации труда, отдыха и оздоровления детей в муниципальном образовании "город Екатеринбург" на 2017-2021 годы", подпрограмма "Развитие системы общего образования в условиях введения федеральных государственных образовательных стандартов"	10,00	10,00
8.2.2	На подготовку систем отопления, вентиляции и приборов учета тепловой энергии к работе в осенне-зимний период	12,50	12,50
8.2.3	Приобретение устройств (средств) дезинфекции и медицинского контроля для муниципальных организаций в целях профилактики и устранения последствий распространения новой коронавирусной инфекции	161,60	161,60
8.3.	Доходы от предпринимательской и иной приносящей доход деятельности (включая благотворительную и спонсорскую помощь):	6135,17	6135,17
8.3.1.	Поступления от оказания государственным (муниципальным) учреждением (подразделением) услуг (выполнения работ), предоставление которых для физических и юридических лиц осуществляется на платной основе	1 254,73	1 254,73
8.3.2.	Родительская плата за присмотр и уход в ДООУ	4 880,44	4 880,44
8.3.3	Прочие безвозмездные поступления	0,00	0,00
8.4.	Увеличение остатков денежных средств за счет возврата дебиторской задолженности прошлых лет	162,09	162,09
9.	Выплаты, в том числе:	29034,38	29034,38
	заработная плата (211)	13511,27	13511,27
	Прочие выплаты персоналу, в том числе компенсационного характера (266)	82,33	82,33
	выплаты по оплате труда (213)	4177,31	4177,31
	услуги связи (221)	48,67	48,67
	транспортные услуги (222)	0,00	0,00
	коммунальные услуги (223)	1557,79	1557,79
	арендная плата (224)	0,00	0,00
	работы, услуги по содержанию имущества (225)	345,89	345,89
	прочие работы, услуги (226)	979,15	979,15
	пособия по социальной помощи населению (262)	0,00	0,00
	Налог на имущество организаций и земельный налог (291)	2763,81	2763,81
	на уплату штрафов за нарушение законодательства о налогах и сборах, законодательства о страховых взносах (292)	0,00	0,00
	на уплату других экономических санкций (295)	0,00	0,00
	Увеличение стоимости основных средств (310)	334,03	334,03
	Увеличение стоимости продуктов питания (342)	4643,72	4643,72
	Увеличение стоимости инвентаря (345)	76,56	76,56
	Увеличение стоимости прочих оборотных запасов (материалов) (346)	513,85	513,85
10.	Остаток средств на конец периода	383,86	383,86

16. Информация о прибылях и убытках:

Наименование показателя	Год, предшествующий отчетному, руб.	Отчетный год, руб.
1. Общая сумма прибыли до налогообложения, в том числе по видам деятельности (видам работ, услуг):	-	-
дошкольное образование (предшествующее начальному общему образованию)	-	-
2. Чистая прибыль	-	-

**Раздел 3. СВЕДЕНИЯ ОБ ИСПОЛЬЗОВАНИИ ИМУЩЕСТВА,
ЗАКРЕПЛЕННОГО ЗА УЧРЕЖДЕНИЕМ**

17. Информация об общей балансовой (остаточной) стоимости имущества, находящегося у учреждения на праве оперативного управления:

Наименование вида имущества	Балансовая (остаточная) стоимость, тыс. руб.	
	на начало года	на конец года
Год, предшествующий отчетному		
Недвижимое имущество на праве оперативного управления, в том числе:	10 161.46	107 969.15
	(8 301.72)	(101 249.59)
имущество, используемое учреждением	9 357.51	107 165,20
имущество, переданное в аренду	0,00	0,00
имущество, переданное в безвозмездное пользование	803.95	803,95
Движимое имущество на праве оперативного управления, в том числе:	1 186.38	11 941,91
	(4 054.17)	(3 692,56)
имущество, используемое учреждением	1 097.26	11 727,95
имущество, переданное в аренду	0,00	0,00
имущество, переданное в безвозмездное пользование	213.87	213,87
Особо ценное движимое имущество в составе движимого имущества на праве оперативного управления	3 064.53	3 064,53
	(1 835.42)	(1 564,66)
Отчетный год		
Недвижимое имущество на праве оперативного управления, в том числе:	99 685.73	99 685,73
	(94 158.03)	(92 873,16)
имущество, используемое учреждением	98 881.78	98 881,78
имущество, переданное в аренду	0,00	0,00
имущество, переданное в безвозмездное пользование	803.95	803,95
Движимое имущество на праве оперативного управления, том числе:	20 789.75	21 026,59
	(8 455.84)	(7 400,68)
имущество, используемое учреждением	20 575.88	
имущество, переданное в аренду		
имущество, переданное в безвозмездное пользование	213.87	261,82
Особо ценное движимое имущество в составе движимого имущества на праве оперативного управления	3 194.88	9 832,11
	(1 293.91)	(4 712,29)

18. Информация об общей площади объектов недвижимого имущества, находящегося у учреждения на праве оперативного управления:

Наименование вида имущества	Общая площадь, кв. м	
	на начало года	на конец года
Год, предшествующий отчетному		
Недвижимое имущество на праве оперативного управления, в том числе:	3 741,1	3 741,1
имущество, используемое учреждением	3 710,3	3 710,3
имущество, переданное в аренду	0,00	0,00
имущество, переданное в безвозмездное пользование	30,8	30,8
Отчетный год		
Недвижимое имущество на праве оперативного управления, в том числе:	3 741,1	3 741,1
имущество, используемое учреждением	3 710,3	3 710,3
имущество, переданное в аренду	0,00	0,00
имущество, переданное в безвозмездное пользование	30,8	30,8

19. Информация о количестве объектов недвижимого имущества, находящегося у учреждения на праве оперативного управления:

Наименование вида имущества	Количество объектов, ед.	
	на начало года	на конец года
Год, предшествующий отчетному		
Объекты недвижимого имущества на праве оперативного управления, в том числе:	6	7
здания		1
строения		
сооружения	6	6

Отчетный год		
Объекты недвижимого имущества на праве оперативного управления, в том числе:	7	7
здания	1	1
строения		
сооружения	6	6

20. Информация об объеме средств, полученных от распоряжения в установленном порядке имуществом, находящимся у учреждения на праве оперативного управления:

Наименование вида имущества	Объем средств, полученных от распоряжения имуществом, тыс.руб.	
	Год, предшествующий отчетному	Отчетный год
Имущество на праве оперативного управления, в том числе:	-	-
недвижимое имущество	-	-
движимое имущество	-	-

21. Перечень и балансовая (остаточная) стоимость недвижимого имущества, приобретенного за счет средств, выделенных учредителем на эти цели:

Наименование объекта имущества	Количество объектов, ед.	Общая площадь, кв. м	Балансовая (остаточная) стоимость, тыс. руб.
Год, предшествующий отчетному			
ИТОГО			
Отчетный год			
ИТОГО			


22. Перечень и балансовая (остаточная) стоимость объектов имущества, приобретенных на средства, полученные учреждением от приносящей доход деятельности:

Наименование объекта имущества	Количество объектов, ед.	Общая площадь, кв. м	Балансовая стоимость, тыс. руб.
Год, предшествующий отчетному			
Полка навесная	1		2,81
Светильник аварийный	8		5,91
Шкаф д/документов с застек.дверцами	1		8,87
Стул детский (металлокаркас)	11		11,53
ванна моечная	1		18,94
Ванна	1		20,90
Видуар медицинский	1		27,00
Тумбочка прикроватная	4		39,20
Шкаф - купе	1		42,08
Шкаф - купе	1		44,48
Кровать восьмиместная	1		45,20
Кровать восьмиместная	1		45,20
Кровать восьмиместная	1		45,20
Кровать восьмиместная	1		45,20

Кровать восьмиместная	1		45,20
Горшечница	1		48,18
Посудомоечная машина.	1		53,00
Стул детский (металлокаркас)	40		68,32
Обувница	8		75,15
Обувница	8		75,15
ИТОГО	93		767,53
Год. Предшествующий отчетному			
Неисключительные права на использование лицензии	1		11,18
Пароочиститель	1		11,19
УТЮГ "PHILIPS"	1		6,63
Стеллаж	1		3,0
Ножеточка	1		4,10
ИТОГО	5		36,1


23. Иные сведения (по решению учредителя, главного распорядителя бюджетных средств): нет.

Заведующий

 (подпись) Чечулина Е. А.

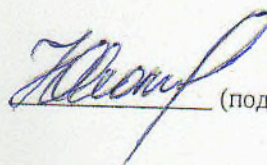
« » _____ 2021г.

Главный бухгалтер

 (подпись) Бутакова Т.П.

«18» февраля 2021г.

Заместитель начальника филиала по экономическим вопросам
(ответственный исполнитель)

 (подпись) Осокина О.Н.

«18» февраля 2021г.

**ДОКУМЕНТ ПОДПИСАН
ЭЛЕКТРОННОЙ ПОДПИСЬЮ**

СВЕДЕНИЯ О СЕРТИФИКАТЕ ЭП

Сертификат 603332450510203670830559428146817986133868575821

Владелец Чечулина Евгения Анатольевна

Действителен с 02.08.2021 по 02.08.2022